


KING FEATURES

A UNIT OF HEARST


®

Henry Boltinoff

PRUEBA DE PERCEPCIÓN HENRY BOLTINOFF



Encuentra las 6 diferencias entre los paneles




Diferencias: 1. La serpiente está al revés. 2. El niño está movido. 3. Su pantalón tiene dobladillos. 4. Su cabello es distinto. 5. La palabra del aparador está movida. 6. Hay unos ladrillos.

PRUEBA DE PERCEPCIÓN HENRY BOLTINOFF



Encuentra las 6 diferencias entre los paneles



Diferencias: 1. El diseño del suéter está más arriba. 2. El vendedor tiene menos cabello. 3. El es más alto. 4. El árbol es distinto. 5. El cable es más corto. 6. La caja es más amplia.

PRUEBA DE PERCEPCIÓN HENRY BOLTINOFF



Encuentra las 6 diferencias entre los paneles



Diferencias: 1. La solapa es más larga. 2. Tiene un cuello. 3. El sombrero de ella es más chico. 4. Hay otro papel. 5. La puerta es más alta. 6. El brazo es más largo.