


KING FEATURES

A UNIT OF HEARST


®

Henry Boltinoff

PRUEBA DE PERCEPCIÓN HENRY BOLTINOFF




Encuentra las 6 diferencias entre los paneles




Diferencias: 1. El pulgar está movido. 2. Le falta el brazo a la muñeca. 3. La gorra del niño está volteada. 4. La trabilla del cinturón está movida. 5. La pierna de él está movida. 6. La colita de caballo es más larga.

PRUEBA DE PERCEPCIÓN HENRY BOLTINOFF



Encuentra las 6 diferencias entre los paneles



Diferencias: 1. La caja más grande es más grande. 2. La falda es más larga. 3. El sombrero está movido. 4. La rama está más abajo. 5. El cuello es más chico. 6. Tiene un botón.

PRUEBA DE PERCEPCIÓN HENRY BOLTINOFF



Encuentra las 6 diferencias entre los paneles



Diferencias: 1. El brazo es más largo. 2. La mano está movida. 3. El bolsillo es más grande. 4. La puerta del auto tiene una manija. 5. El edificio tiene otra ventana. 6. Él tiene una pluma.