


KING FEATURES

A UNIT OF HEARST


®

Henry Boltinoff

PRUEBA DE PERCEPCIÓN HENRY BOLTINOFF




Encuentra las 6 diferencias entre los páneles




Diferencias: 1. El brazo está más abajo. 2. La manga del lanzador es distinta. 3. La pierna del jugador está movida. 4. El pantalón del lanzador tiene una franja. 5. La oreja es más chica. 6. El cuello es diferente.

PRUEBA DE PERCEPCIÓN HENRY BOLTINOFF



Encuentra las 6 diferencias entre los páneles



Diferencias: 1. Falta un bolsillo. 2. La cacerola está movida. 3. El pie está movido. 4. La oreja del niño es distinta. 5. La manga del niño es diferente. 6. El moño está movido.


WEDNESDAY 10/30/24

PRUEBA DE PERCEPCIÓN

HENRY BOLTINOFF



Encuentra las 6 diferencias entre los páneles



Diferencias: 1. El micrófono está movido. 2. La nariz es distinta. 3. La manga es diferente. 4. Falta una parte de la cuerda. 5. La boca del árbitro es distinta. 6. Las agujetas son diferentes.